

インターネット集客マニュアル



 よもぎ蒸し卸売専門店

はじめに

この度は、よもぎ蒸し卸売専門店にてご注文いただきありがとうございます。

当店からお買い求めいただいたお客様の中には、自宅でよもぎ蒸しをやりたいという方から、サロン経営を何店舗もしている方まで、様々な方がいらっしゃいます。

ただ、よもぎ蒸しセットをお持ちであれば、どなたでも自宅サロンで副業をすることは可能です。今はまだそういった事は考えていなくても、将来的にサロンを開きたくなった時のために、インターネットを利用した集客に関する情報は絶対に役立つはず。という思いから、今回はこのレポートを作成いたしました。

もちろん、現在サロンを営んでいる方にも十分有用な情報となっております。当店も実際に行っておりますオススメの集客方法を掲載しておりますので、ぜひ参考にしてみてください。

本レポートは、計30ページほどのボリュームですが、お時間がある際にでも少しずつご覧いただければと思います。

ネット集客の秘訣レポート

<目次>

1. まずはお金をかけずにできることから

- ・アメブロ
- ・ツイッター
- ・フェイスブック
- ・インスタグラム
- ・はてなブログ
- ・イラストや
- ・無料素材サイト
- ・ホットペッパー掲載

2. おсайフに余裕が出来てきたら(*^_^*)

- ・ドメイン&レンタルサーバー
- ・外注サービスの紹介
- ・フライヤー作成サービス
- ・チラシポスティング
- ・HP 外注制作

1. まずは無料でできることから

サロン経営をする上で、まず大切なことは、できる限りコストをかけないということです。最近では無料で使える販売促進ツールもたくさんありますので、こういったものを使いこなすことで、十分集客することが可能となります。

それでは早速、無料で使えるサービスとそのサービスの上手な使い方について簡単に説明させていただきます。

・アマーバブログ（通称アメブロ）

ようこそゲストさん

新規会員登録 ログイン

Ameba. アメブロ ビグ テレビ ホームページ ゲーム カテゴリー

新規会員登録はこちら（無料）

ログインする

ID・パスワードをお忘れの方はこちらから

Amebaってなに 芸能人・有名人ブログ

Amebaへ引っ越し

12/19 月 今日の見どころ by AbemaTV もっと見る

「新日本プロレス」の特別番組を生放送
12月19日（月）20:00

【最新話】柏木由紀「ミエリーノ柏木」#7
12月19日（月）18:00

鋼の錬金術師 FULLMETAL ALCHEMIST #...
12月19日（月）14:00

人気のブログニュース

ANA 東京(羽田)→福岡 12月30日(金) ¥30,390 詳しくはこちら

SKY 東京(羽田)→札幌(新千歳) 12月31日(土) ¥19,990 詳しくはこちら

東京(羽田)→福岡 12月

こちらのブログサービスは、ブログ開設・記事投稿どちらも無料であることができ、とりあえず作成しておけば、集客がしやすくなるブログと言っていいでしょう。

ブログの作成方法としましては、画像右上の「新規会員登録はこちら」をクリックし、手続きしていただければすぐにブログを書くことができます。

The screenshot shows a blog homepage with a pink and white color scheme. At the top, there are navigation links for 'ブログトップ', '記事一覧', and '画像一覧', along with a search bar. The main content area features a profile section for 'hiromi', a featured article titled '目と肌をキレイに見せる、最強の組み合わせ♡', and a list of other blogs. The article preview includes a date (2016年12月18日), a theme ('今日のメイク'), and a short text snippet. Below the article is a photo of a green tea latte. The right sidebar shows the number of readers (85,125) and a '読者になる' button. An Amazon ad is visible at the bottom right.

こちらは美容関係のブログでアクセスを集めているブログです。
(参照：hiromiさんの美人になれる、たくさんの魔法)

日々の日記を更新したり、サロンの宣伝などを簡単に乗せることができます。

ページのカスタマイズも簡単にできますので、初心者でも慣れればすぐに良いページを作って集客することが可能です。

<ワンポイントアドバイス>

アメブロは簡単に情報を発信できることが良さの一つです。

スマホで簡単に文字を打って、写真を撮ればすぐにブログを作ることができます。

こまめな情報発信をすることで、検索エンジンからの評価も上がりますし、また読者の方からの信頼度も増していきますので、結果として集客に繋がりやすくなります。

美容系のブログに関しましては、写真を撮ることを意識してみると、読者数も上がりやすくなりますので、その辺りも意識してブログ作成を試みてください。

・ ツイッター (Twitter)



ツイッターも有名な SNS の一つです。
スマホのアプリもありますし、新規登録も簡単にできます。

登録はこちらから可能です。

ツイッター登録 : <https://twitter.com>

ツイッターにはフォローとフォロワーというものがあります。

フォローは自分の方から興味のあるアカウントを登録することで、増えていくものです。

一方、フォロワーは自分のアカウントに興味を持ってきてくれて登録してくれた人 (フォローしてくれた人) の数を表しています。

情報媒体として扱うにはこのフォロワー数を増やしていく必要があります。

孫正義
@masason
孫正義です。Twitterで多くの皆さんと時空を超えて、心の繋がりが広がっていく事に感動しています。初めてInternetに出会った時以来の感動です。世界が平和でより多くの人々が、幸福になれる事を心から願っています。

ツイート 5,978 フォロー 80 フォロワー 2,517,322 いいね 94 リスト 1

ツイート ツイートと返信 メディア

孫正義 @masason · 2015年10月29日
ホークスファンの皆様、おかげさまで優勝出来ました！
監督を中心に選手が一丸となって頑張りました。
熱い声援ありがとうございました！
ヤクルトの選手の皆さんも素晴らしい戦いをありがとうございました。

孫正義 @masason · 2015年10月22日
ソフトバンクアカデミア特別講義で当社副社長のNikeshと、Singularityやビジョンについて語りました。

ちなみに、ソフトバンク社長の孫正義さんのツイッターのフォロワーを見てみると 250 万人ほどとなっております。ツイッターで一つ呟くだけで、250 万人の元へメッセージを届けることができます。

<ワンポイントアドバイス>

ツイッターではプロフィールや写真で、何をアピールするかを決めておくことが大切です。

サロン集客をしたいということであれば、他店とどのような差別化を図っているかということもアピールポイントの一つになりますし、店内の良い雰囲気なども写真でアピールできるなら掲載した方が良いでしょう。

また、ツイッターには様々な外部サービスもあります。その一つでお勧めしたいのが、**Twittbot** というものです。

Twittbot は、あらかじめ設定しておいた文言が自動的にツイートされるというサービスを提供しています。

こちらから登録することが可能です。

Twittbot : <http://twittbot.net/>

夜間のツイートをオフにしたり、5時間ごとにツイートするなど色々と細かく設定することができます。集客する上で、役に立つかと思いますので、ぜひ活用して見てください。

・フェイスブック (Facebook)



フェイスブックは基本的には個人アカウントを取得することで運用することができます。

下記 URL より新規アカウントを作成することができます。

フェイスブック : <https://www.facebook.com/>

ただ、人によっては個人アカウントとサロン用のアカウントを一緒にしたくないという人もいらっしゃるかと思います。

その場合は、フェイスブックのビジネスアカウントを取得することをお勧めいたします。ビジネスと書かれてありますが、基本無料です。

フェイスブックビジネス：<https://www.facebook.com/business/>



広告の作成をしなければ、無料で運営できます。
まずはこちらで「Facebook ページを作成」をクリックして手続きして
見てください。

<ワンポイントアドバイス>

フェイスブックは暇な時間に見る **SNS** としてかなり影響力のある媒体です。

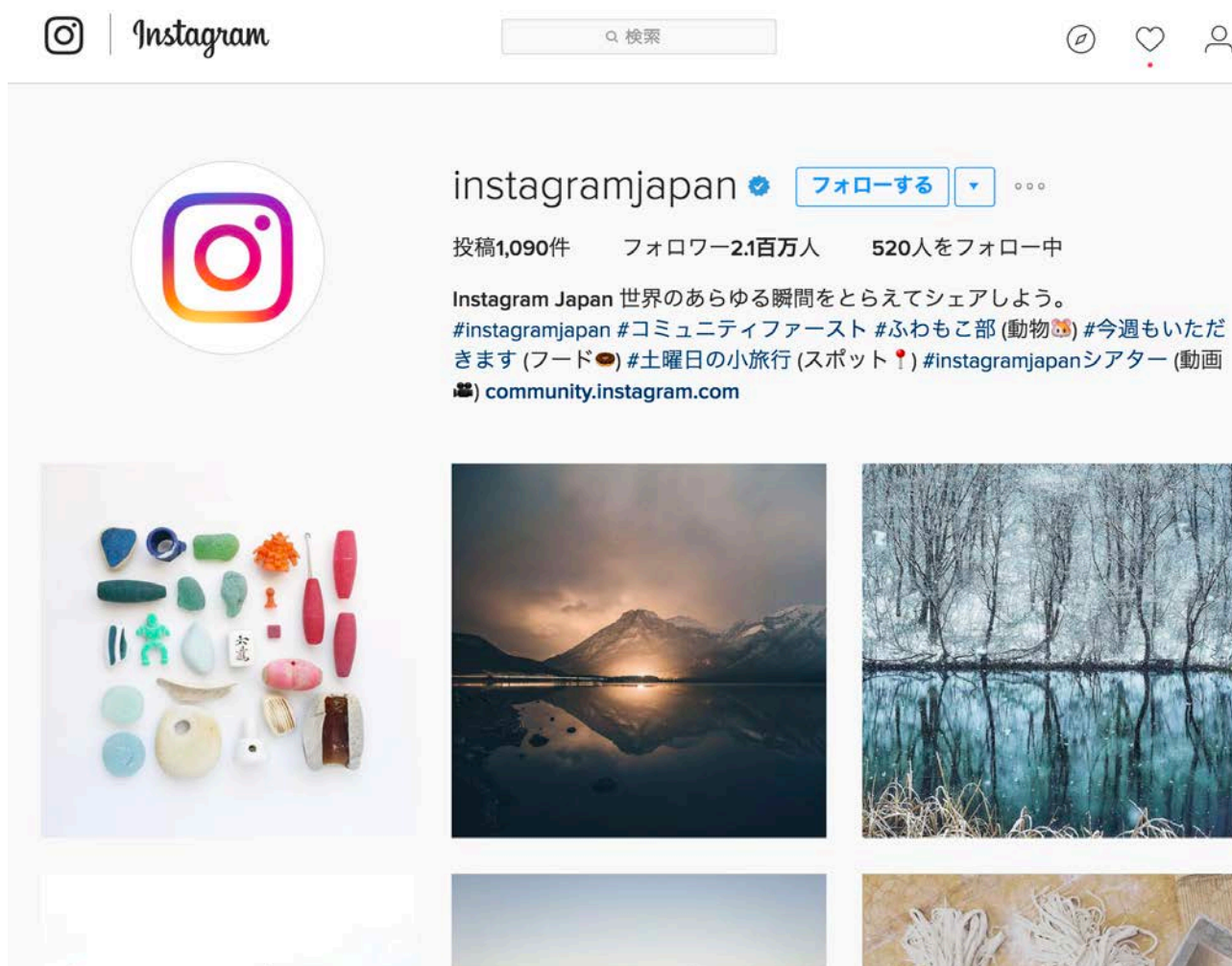
ふとサロン予約の空き時間ができてしまった時などに、リアルタイムでプロモーション告知などをすることで集客が見込めることがあります。

また、画像や文章だけでなく、短い動画もフェイスブックにアップできるので、動画でサロンの魅力をアピールするのも効果的な手法の一つです。

Facebook 公式のヘルプセンターにも、動画追加の方法が掲載されていますので、確認して見てください。


ヘルプセンター：https://www.facebook.com/help/mobile-touch/166707406722029?helpref=about_content

・インスタグラム (Instagram)



インスタグラムは、スマホユーザーをメインとした **SNS** として、近年注目を集めています。スマホなどで良い写真が簡単に取れるようになってきた事もあり、インスタで写真をあげる頻度も全体的に増えてきています。

新規ユーザー登録は、パソコンからでもできますが、スマホで使うことがほとんどですので、アプリをダウンロードして、**Facebook** などのアカウントを使ってユーザー登録することもできるので、非常に簡単に始められます。



instagramjap...
Banff, Alberta

フォローする

いいね！ 34.5千件

1日前

instagramjapan #土曜日の小旅行 — 今週はカナディアン・ロッキー山脈の代表的な観光地、バンフに小旅行。こちらは、広大なカナダをカメラ片手に旅しているNicholas D. Yee (@nicholasdyee) さんがこの場所で見つけた工場夜景。静寂な大自然を灯す人工の光は、まるでロウソクのように。みなさんがおすすめするフォトロケーションはどこですか？ #土曜日の小旅行 ハッシュタグと位置情報をつけてぜひシェアしてください。

Photo by @nicholasdyee

コメント191件をすべて表示

solespiritstore 🍷

nidwous 3/3

vilan_____ 5 🥰🥰🥰🥰

sergey_andriets Hello from Russia

mouadsouhaili.gallery 🍷🍷

meysammohamadiofficial ❤️❤️❤️❤️

📄 コメントを追加...



インスタグラムの特徴の一つとして、ハッシュタグというものがあります。これは単語の初めに#（シャープ）をつけることで、ハッシュタグとして認識され、そのハッシュタグをつけた記事（写真）を一覧表示することができるというものです。

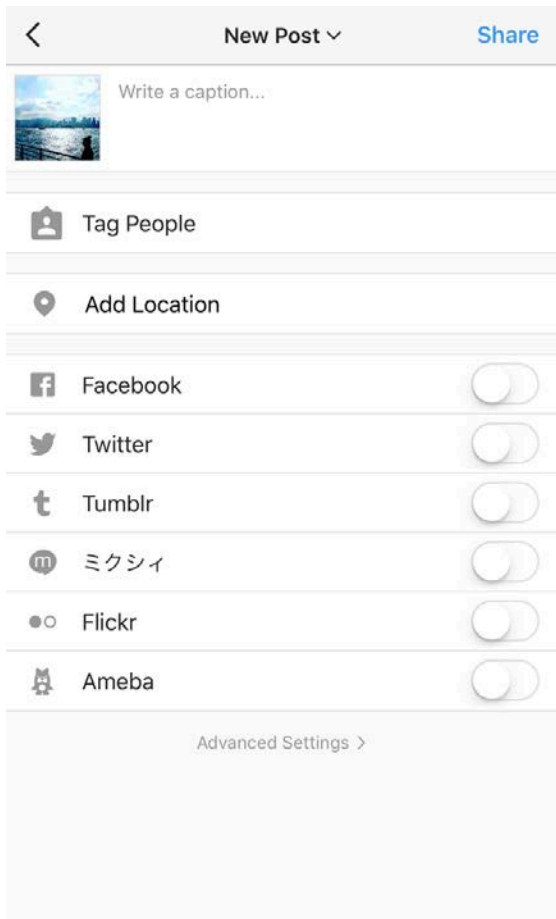
例えば、#ダイエットという形で記入をしておくと、「ダイエット」で検索をした時に、「#ダイエット」をつけた写真（記事）が、一覧の中に表示されます。

例えば横浜でサロンをやっているということであれば、#横浜 #サロンなどのようにしておけば、それらのハッシュタグに関心のあるユーザーにアプローチがしやすくなります。

<ワンポイントアドバイス>

インスタグラムは、アプリ内で他のSNSと連動できる機能を備えているのが大きな特徴です。

下の写真は、私の投稿前のアプリの画像です。



ご覧いただくとわかりますが、フェイスブック、ツイッター、アメブロなどと連動することができるようになっています。

つまり、インスタグラムを一つ投稿するだけで、フェイスブック、ツイッター、アメブロに同時に投稿される仕組みになっているのです。

はじめは、少しやり方に戸惑うかもしれませんが、慣れてしまえば情報を発信するツールとしてはとても役立つものとなりますので、ぜひ活用してみてください。

・はてなブログ



兄弟そろって胃腸風邪でした。
やめて! ハハのライフはもうゼロよ!
8時間前



未来のCSSを先取るHoudiniとは?それは魔法である!
Mercari Engineering Blog
5時間前



Contactセンターの代行なら
「日立システムズ」のContactセンターサービス。特別賞受賞の高品質対応!



ピクシブとさくら共同開発のクラウド画像変換サービス、なぜImageFluxは生まれたのか
pixiv inside
2時間前



12/30 コミックマーケット91 金曜日 東h-17a 「東京エスカレーター」 出展のおしらせ
TOKYO ESCALATOR BLOG
17時間前



10ms以下のレスポンスタイムを支える継続的負荷テスト
taketo957の日記
16時間前

はてなブログの特徴は、読者の質の高さにあります。

こんな言い方をしてしまうと、少し語弊が生じてしまうかもしれませんが、はてなブログの読者は、比較的情報リテラシーが高く、良い記事はきちんと評価してくれる傾向にあります。

また、様々なサービスを無料で使えることも特徴の一つです。以下のサービスが、全て無料で利用できます。(次項)



ソーシャルメディア連携

記事を投稿したらTwitterやFacebookにお知らせ。記事の下に好きなソーシャルパーツを置いたり簡単にzenbackを設置することができます。



柔軟な公開範囲設定

自分だけ、知り合いだけのプライベートなブログを作れます。TwitterやFacebookの友達も公開範囲に。



SEOにも強い

システム面でSEO対応した、人にも検索エンジンにも優しいブログ。検索で見つけやすくなることで、より多くの人に届きます。



簡易アクセス解析機能

読者がどこから訪問しているか、手軽にわかりやすく確認できます。Google Analyticsにも対応。



「読者になる」で購読

気になるブログは「読者になる」で購読。新しい記事をダッシュボードや通知メールで見逃すことなくチェックできます。



はてなスターで交流

記事が面白かったら☆をつけて、気持ちを気軽に伝えられます。スターの通知も届き、楽しくブログが続けられます。



いろんな記述が使える

わかりやすい見たまま編集、簡単な記述で表現力豊富なはてな記法、プログラマーに人気のMarkdownにも対応。



ブロググループ

同じ趣味や興味のブログ仲間がつながれるグループに参加することで、ブログを通して交流を深めることができます。



トピックで取り上げられる

いまの話題をピックアップする「旬のトピック」や、みんなで書く「今週のお題」でブログが取り上げられ、注目されます。



形式が選べるリンク挿入

貼付けたいwebページのURLを入力するだけで、「埋め込み」「タイトル」「URL」など、好きな形式で貼付けることができます。



複数ブログの運営が可能

無料でも1つのアカウントで3つのブログをつくることができます。公開用、自分だけ、友達だけなどのブログを簡単切り替えできます。



注目記事をピックアップ

よく読まれている記事をサイドバーに表示させることで、読者に他の記事をおすすめすることができます。

はてなブログは下記 URL より登録できます。

はてなブログ : <http://hatenablog.com/guide>

<ワンポイントアドバイス>

はてなブログはある程度ブックマークが溜まってくると、一気にアクセスが増えていきます。

ブックマークがつきやすい記事は、為になる記事であればあるほどよいので、サロンをしている中で役に立ちそうな知識を共有していくことでアクセスを集めることができるかと思います。

・いらすとや (フリー素材集)



ブログを書く際に、気をつけなければいけない点として、著作権というものがあります。著作権とは、製作者の財産的な権利のことを言い、ブログでは主に、撮影した画像や記事の無断転載などは避けなくてはなりません。無断で使用した場合、著作権を保有している個人や団体から、賠償請求される事もあります。

ただ、良いブログを書こうと思ったら、イラストや写真は必要になってきます。



この「いらすとや」さんの絵柄は、見覚えのある方も多いかと思いますが、ホームページにアップロードされているものはすべて無料で使用できます。

たとえば、お正月のイラストと検索するとこのようなイラストがいっぱい表示されます。こういったイラストは細かいところで結構頻繁に使いますので、大変重宝するかと思います。

ここだけの話、当店のバナーもいらすとやさんのイラストを利用しています。

詳細カテゴリー

リクエスト	食べ物	こども	職業	ポーズ
病気	キャラクター	ビジネス	お金	学校
会社	医療	動物	違反	ファッション
文字	スポーツ	趣味	建物	家族
事故	スイーツ	道具	日本	おもちゃ
老人	家電	料理	旅行	夏
若者	マーク	音楽	機械	野菜
魚	パーティ	飲み物	車	家具
乗り物	マナー	コンピューター	医療機器	恋愛
冬	お正月	運動	世界	美容
食事	友達	掃除	災害	あかちゃん
受験	生活	花	人体	テンプレート
お年賀状	似顔絵	南国	美術	スマートフォン
ショッピング	クリスマス	ウェディング	睡眠	犬
就活	鳥	中年	海	フルーツ
植物	ペット	虫	表情	風景
文房具	戦争	調味料	介護	本
オリンピック	幼稚園	環境問題	猫	物語
ランドマーク	夏休み	インターネット	お風呂	干支
座布団	電車	エネルギー	体育	科学
POP	スポーツ用具	メッセージ	メディア	怪我
飾り	政治	自転車	髪	お祭り
楽器	引越し	食べ物キャラ	お寿司	宗教
春	ファンタジー	バレンタイン	農業	ゴミ
周辺機器	梅雨	ダンス	運動会	ぴよこ
秋	お葬式	お誕生日	英語	集合
パン	メタボリック	食器	宇宙	棒人間

<ワンポイントアドバイス>

ページの下の方には、詳細カテゴリーが一覧で載っています。

欲しいイラストはほぼ全て網羅されておりますので、なにか必要になった時にはこちらの方で検索して見ると、作業も捗るかと思います。

• Pixabay

こちらにも、著作権フリーとなります。こちらの場合は高品質の写真と動画を利用することができます。



どこでも使える無料のイメージとビデオ

Pixabayにアップされている全ての画像と動画は、Creative Commons CC0にて無償配布されています。これらファイルのダウンロード、改変、配布、および使用に関しては、商用利用に際してもロイヤリティーフリーであり、著作権の帰属先の表示は不要です。 [詳細情報...](#)

ブログを書く上では、大変重宝する素材集ですので、ぜひ登録してみてください。

Pixabay（日本語）：<https://pixabay.com/ja/>

2. 有料でできることにも挑戦してみる

無料でできることをコツコツと続けていけば、ある程度結果が出てくるかと思いますが、無料だけでは物足りない、もっと積極的に集客を頑張りたいという方には、有料のサービスも取り入れて見ることをお勧めします。

経費はかかってしまいますが、それ以上の対価のあるサービスを集めてみました。

・ドメイン取得&レンタルサーバー

無料ブログというものは、仮にブログの運営会社がブログ運営をやめてしまえば、それに伴い今まで積み上げてきたものも同時に消えてしまいます。

ですので、無料とは言え実際はリスクのあるものとも言えます。アメブロや、はてなブログといった大手ブログサービスは、そういったリスクは少ないのですが、それでも全く0とは言い切れません。

そこで、自分自身でドメインを取得して、サーバーをレンタルすることで、そのようなリスクを防いで、さらに効果的な集客を行うという選択肢もあります。

まず、ドメインとはインターネット上の住所と考えて見るとイメージしやすいかもしれませんが。当店のよもぎ蒸し卸売専門店を例にとると、<http://yomogi-musi.jp/>というところにインターネット上の住所があるということになります。

ドメイン販売から新サービス開始
お名前.com
<http://www.onamae.com>

登録実績1400万件。国内最大級のドメイン登録サービス

ドメインNavi ログイン

ドメイン | プレミアムドメイン | レンタルサーバー | オプションサービス | パートナー制度 | CMギャラリー | ヘルプサポート

累計100,000件突破キャンペーン
 お店のドメイン **.shop 980円**

登録 | セット割 (一括登録) | **新ドメイン** | 移管 (管理を移す) | 更新 (契約延長) | 初めての方へ

登録実績 **1400万件記念**
.com .net .club 30円 から
 .shop .biz .xyz .info .site .asia .org .co .jp

まずは、ドメイン名を検索してみよう！

検索したい文字列を入力
 最大30個まで検索可能
 onamae1
 onamae2
 日本語もOK! .com .net .site .asia .biz .xyz .info .jp
 .com/.net 2個以上の登録でさらにお得！

検索

次回価格変更まで00日02時間16分21秒59
 2016年12月19日 (月) 19:00まで

ドメイン料金表 | 全ドメイン検索 | 新ドメイン検索

※お名前.comの掲載価格は全て税抜表示です。

NEW ▶ 「.shop SSL」.shopドメインならSSL証明書が0円
 人気 ▶ ドメインのクリスマスセール開催中！
 新ドメイン ▶ 「.tech/.online」などが新たに日本語文字列にも対応！
 新ドメイン ▶ 価値高いプレミアムドメインのご登録はこちら
 おすすめ ▶ 「ブランド保護・集客・マネタイズ」に強いドメインはこちら
 おすすめ ▶ 《ドメイン1円》ホームページ作成ツールのセット申込限定
 クーポン ▶ 広告費12,500円分プレゼント

大幅割引 **セット割** .com/.net/.biz/.club/.xyz など **20円** (税抜) から/個 ▶
 月42円〜 **ずっと使えるオリジナルメールアドレス「お名前メール」** ▶
 売れてる **Makeshop** 初期費用 **0円 + ドメイン1円** ▶
 最安値 **日本語ドメイン 30円** (税抜) から ▶
 期間限定 **日本を表す「.jp」 1,190円** (税抜) から ▶

※割引期間終了後、料金の見直しを実施しますが変更が無い場合もあります。

こういったインターネット上の住所を取得するには、ドメインを購入する必要があります。ドメイン販売をしているサイトで有名なのは、お名前.com と、ムームードメインなどがあげられます。

どちらのサービスも、いろいろなドメイン名を選択することができ、値段も安いので、初めてドメインを作るとい人には特にオススメです。

また、ドメインが取得できたら、今度はサーバーをレンタルする必要があります。サーバーは、記事や画像といったコンテンツを保管するスペースだと考えるとわかりやすいかもしれません。

高速・多機能・高安定性

High Speed · Multifunction · High Stability

安心さと快適さを兼備した高性能レンタルサーバー

エックスサーバーは、稼働率99.99%以上の高い安定性、快適にご利用を支える機能群、圧倒的に高速なサーバー環境、それらすべてを兼備した業界トップクラスの高性能レンタルサーバーです。

安定
Stability

機能
Function

速度
Speed

全サーバープラン標準機能!

独自SSLが無料

運用中のドメインに無制限で設定可能!

- 更新料なし! 無料で利用可能!
- SSLをサイトへ簡単に導入可能!

高品質サーバーを手ごろな価格で。 **容量 200GB~** **月額 900円~** (税抜)

高速サーバー

- ✓ 最新20コアCPU & 大容量192GBメモリ
- ✓ 232Gbpsの大容量バックボーン
- ✓ FastCGI, キャッシュモジュールなどの各種高速化機能

充実の多機能

- ✓ マルチドメイン無制限
- ✓ メール・FTPアカウント無制限
- ✓ 無料独自SSL対応
- ✓ PHP7など各種言語対応
- ✓ CMSの簡単インストール機能

高い安定性

- ✓ 稼働率99.99%以上
- ✓ 過去一定期間分のデータ自動バックアップ
- ✓ 24時間365日の安心サポート
- ✓ 充実したセキュリティ

マルチドメイン	無制限	サブドメイン	無制限	メールアドレス	無制限
FTPアカウント	無制限	無料独自SSL	あり	オリジナルCGI・SSI	あり
転送量課金	なし	バックアップ	あり	アクセス解析	あり
PHP7 / PHP5	あり	MySQL5	あり	ウイルス駆除 F-Secure	あり

サーバー無料お試し

10日間

お申し込み

お問い合わせ

06-6147-2580

受付時間 平日 10:00~18:00

メールでのお問い合わせ

受付時間 24時間365日

サポートコンテンツ

住所だけあっても家が無いと誰も訪問してくれないのと一緒に、ドメインもサーバーが無ければ意味をなしません。

比較的パフォーマンスも良く安価なサーバーで、「エックスサーバー」というサービスがありますが、こちらはサーバー管理会社としての歴史も長く、安定したサーバーを提供してくれます。

申し込み後は、ドメイン管理画面からネームサーバーの変更をし、サーバーとドメインを繋げると、サイトが表示されるようになります。ネームサーバーについては、サーバーお申し込み時に説明がありますので、そちらに沿って作業を進めていただければと思います。

エックスサーバー (<https://www.xserver.ne.jp/>)

・外注サービスの利用

ブログやサイトでの集客がうまくいってくると、バナーを作成したり、細かいところを変更していったりと、技術を要する細かい仕事が増えてくるはずですが。

ただ、そういった仕事を全て自分で行ってしまうと、本来サロン運営に費やすべき時間がほとんどなくなってしまいかもしれません。

自分がすべき事に集中したいということであれば、クラウドソーシングで仕事を発注することで、上手に時間を使うことができるはずです。

日本でいちばんの規模を誇るクラウドソーシングとしては、「ランサーズ」が有名です。

なにか仕事を依頼したい時には、「依頼をしたい方」をクリックして手続きをしていけば、料金に応じてその仕事を引き受けてくれる人が応募してくれます。

登録は下記 URL より行うことができます。

ランサーズ : <http://www.lancers.jp/>

日本最大級のクラウドソーシング・クラウドワークス・エンジニア・デザイナーのクラウドソーシング

CrowdWorks BETA

仕事を探す クラウドワーカーを探す 発注成功事例を見る

はじめての方へ 法人の方へ ログイン

無料 新規登録はこちら

メールアドレスを入力後、30秒で終わります!

メールアドレスを入力してください

まずは会員登録 (無料)

他のアカウントでも簡単登録!
※許可なく投稿はいたしません

OR

会員登録せずに仕事依頼を開始する

いいね! 2.7万 ツイート 453 1136

おかげさまでクラウドワークスは

メールアドレスを入力して利用を開始! 会員登録 OR Yahoo!IDではじめる facebookではじめる

同様のサービスを行なっているクラウドワークスも要チェックです。

クラウドワークス : <https://crowdworks.jp/>

・ WordPress（無料・有料）

ドメインとサーバーの手続きが終わりましたら、WordPress の導入をお勧めいたします。

WordPress とは、簡単にホームページを作れる仕様にしてあるもので、これを導入することで、いろいろな形のホームページを作ることが



おすすめの機能



できます。

WordPress 登録 : <https://ja.wordpress.com>

こちらは WordPress 公式ホームページ上でも利用できますし、エックスサーバーの管理画面内からでもわずか数クリックで WordPress を導入することができます。

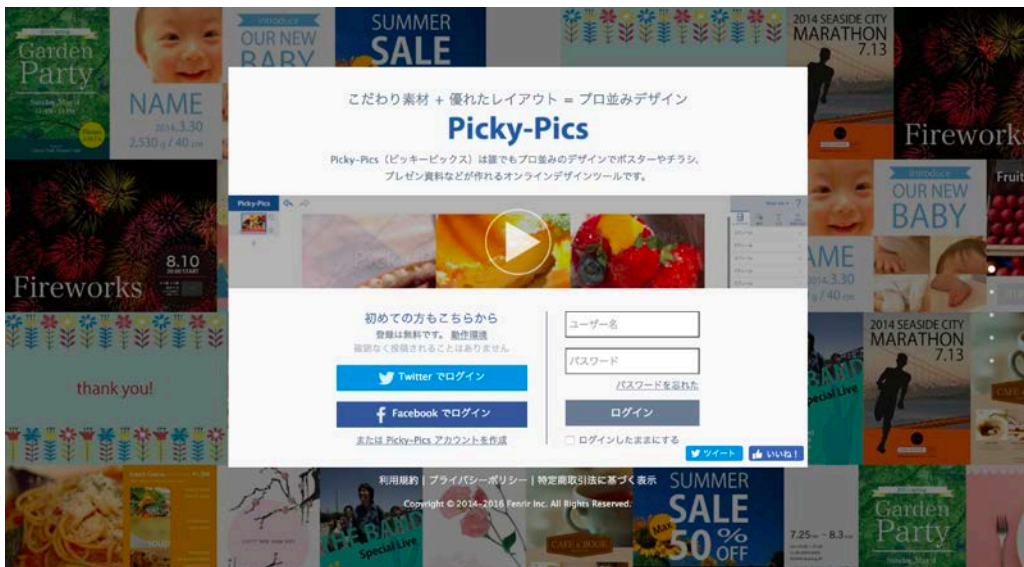
WordPress の利用は、基本的には無料なのですが、特殊な形の HP などを作る際には有料テーマを購入することで、簡単にホームページの仕様を変えることができます。



WordPress の有料テーマは下記 URL からお買い求めいただけます。

TCD : <http://design-plus1.com/tcd-w/wp-tcd>

・その他サービス



Picky-Pics (無料チラシサービス) : <https://picky-pics.com/>



HOME	格安制作料金	更新の料金	ゴルフ専門HP	制作の流れ
無料デザイン申込み	会社概要	こんな方にピッタリ	メール問合せ	ロゴ制作

~~スマホ対応はお金がかかる~~ → スマホ対応でも安く作れる



格安ホームページ制作 : <http://designtrust.jp/>

全てのサービスを一度に一気に始めるというやり方よりも、一つ一つのサービスをきちんと試して結果を測定していくと、より良いかと思えます。

まずは、無料でできることを可能な限り試してみて、それから少しずつお金をかけていくと良いかもしれません。そうすることで、最低限のコストで最大限の集客効果を出すことが可能となります。

ところで、、、

サロンを開く予定はまだないんだけど…。

という方も、

こちらの **PDF** をご覧頂いた方の中にはいらっしゃるかもしれませんね。

そんな方たちのためにも、私たち「よもぎ蒸し卸売り専門店」では、特別なサービスを提供させて頂いております。

よもぎ蒸しアフィリエイト

最大報酬なんと8,550円！「よもぎ蒸し卸売り専門店」の商品を紹介して報酬獲得！

こんな方におすすめ！

- 知人や友人から、よもぎ蒸しに関する質問を良く受ける。
- よもぎ蒸しに関するブログなどを既に運営している。
- 元手が無くてもできる副業を始めたい。

充実の宣伝ツール

- 加工不要、好きなだけダウンロード可能な画像バナー
- メールなどでも利用可能なアフィリエイトリンクタイプ
- アクセス数や報酬獲得情報がアフィリエイト管理画面でチェック可能
- 報酬のお受け取りに PayPal や銀行振り込みがご利用可能

※紹介料率は、一律3%で獲得報酬には上限金額なし。

※アフィリエイトご自身の購入はカウントされません。

※ご家族の方の購入も同様にカウントされません。

(代わりに代理店契約をご検討下さい。)

アフィリエイトご登録ご希望の方は、下記 URL のフォームに記入頂くか、直接メールにてお問い合わせくださいませ。

<http://yomogi-musi.jp/affiliate-dashboard/>